

Sovraindebitamento in Lombardia – dati OCC di CAM dei primi 9 mesi del 2024

IN CALO DEL 13% IN 9 MESI IL DEPOSITO DELLE ISTANZE DI CRISI DA SOVRAINDEBITAMENTO.

DIMINUISCONO LE ISTANZE DEGLI IMPRENDITORI DEL 27%.

Milano, l'area più interessata dal fenomeno del sovraindebitamento, seguono Monza, Pavia, Como, Busto Arsizio.

Milano, 1° ottobre, 2024. La seguente fotografia è stata elaborata dalla Camera Arbitrale di Milano, che attualmente gestisce le istanze di composizione delle crisi da sovraindebitamento in convenzione con le Camere di commercio di **Como-Lecco, Cremona, Milano Monza Brianza Lodi, Pavia, Varese-Busto Arsizio.**

Totale istanze presentate. Dal 2017 ad oggi sono state depositate in Camera Arbitrale di Milano (CAM), società interamente partecipata della Camera di commercio di Milano Monza Brianza Lodi, **1.524** richieste di aiuto da parte di piccole imprese “sotto soglia”, ex imprenditori e cittadini eccessivamente indebitati e in squilibrio economico e finanziario.

Istanze presentate per aree territoriali. Milano rappresenta il **23%** del totale delle domande depositate ed è quindi l'area geografica più interessata dal fenomeno. Seguono il territorio di Monza e Brianza con il 18%, Pavia con il 13%, Como con l'11%, Busto Arsizio con il 9%, Varese con l'8%, Lecco con il 7%, Lodi e Cremona con il 4%, Sondrio con il 2% e Mantova con l'1% del totale delle domande depositate.

Profilo dell'indebitato. Il 61% di chi ha presentato la domanda è un **consumatore**; nel 39% dei casi si tratta di **imprese, ex imprenditori e ditte individuali.**

Tempi, procedure ed esiti. In media sono necessari 543 giorni per la conclusione della pratica. Per quanto riguarda gli esiti, il 91% delle proposte di rientro è stata omologata dal Tribunale, con esiti pertanto positivi, solo il 9% è stata rigettata. La procedura della Liquidazione controllata del sovraindebitato è la più utilizzata (scelta nel 62% dei casi); seguono le procedure di Ristrutturazione dei beni del consumatore (20%), il Concordato minore (14%) e l'Esdebitazione dell'incapiente (4%). *(Si veda il grafico n.1)*

(Fonte: Camera Arbitrale di Milano, dati dal 2017 al 23.09.2024).

Focus: dati dei primi 9 mesi del 2024 in confronto con i primi 9 mesi del 2023.

Istanze presentate. Dal confronto tra i primi nove mesi del 2023 e del 2024 emerge che l'accesso al servizio di Sovraindebitamento di CAM è in lieve calo: le istanze presentate sono diminuite del 13,2%. Nei primi nove mesi del 2023 a rivolgersi all'OCC (Organismo di composizione della crisi da sovraindebitamento) di Camera Arbitrale sono state 227 persone, nello stesso periodo del 2024 gli utenti sono stati 197. *(Si veda il grafico n.2).*

Istanze depositate per aree territoriali. Le istanze presentate sono aumentate nei primi nove mesi del 2024 nelle province di **Como** del 15% (passando da 20 del 2023 a 23 del 2024), di **Cremona** del 100% (passando da 8 del 2023 a 16 del 2024), di **Lodi** del 21% (da 14 del 2023 a 17 del 2024) e di **Pavia** del 13% (da 16 del 2023 a 18 del 2024). Sono invece diminuite nelle province di **Busto Arsizio** del 61% (da 23 del 2023 a 9 nel 2024), di **Lecco** del 55% (da 20 del 2023 a 9 del 2024), di **Milano** del 7% (da 58 del 2023 a 54 del 2024), di **Monza** del 10% (da 49 del 2023 a 44 del 2024) e di Varese del 63% (da 19 del 2023 a 7 del 2024).

Profilo dell'indebitato. Se, da un lato, resta costante il numero delle istanze depositate dai consumatori nel confronto tra primi nove mesi del 2023 e quelli del 2024 (118 nel 2023 e 117 nel 2024), dall'altro lato

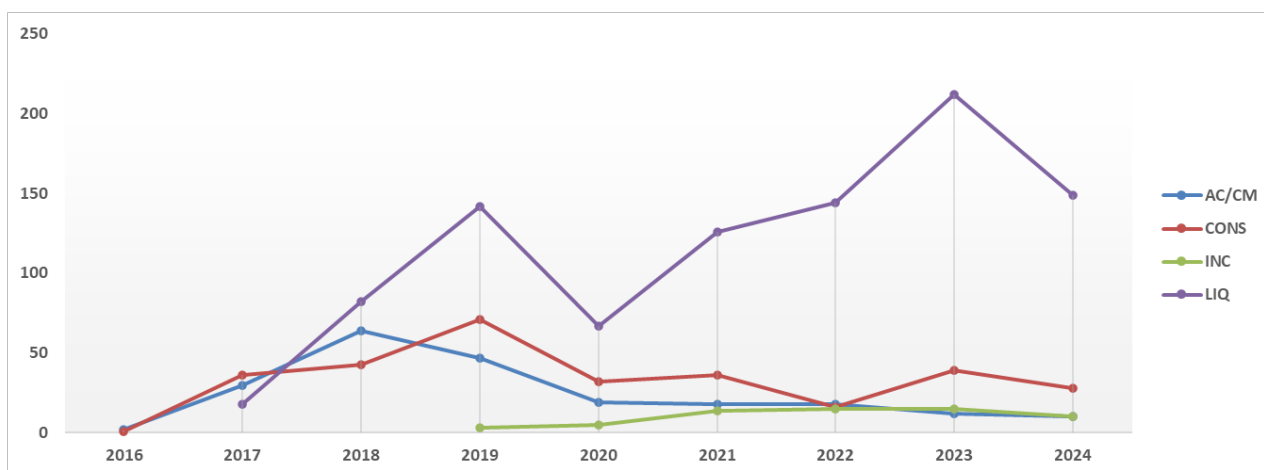
sono diminuite del 27% le istanze presentate per conto di aziende/ditte individuali (erano 109 nel 2023 e 80 nel 2024). (Grafico n.3)

Tempi, procedure ed esiti. Nel periodo considerato, la media dei giorni di durata delle pratiche è diminuita del 7% (nel 2023 tale media era pari a 649, nel 2024 pari a 603). Inoltre, si è registrato un incremento del tasso di successo delle procedure: se nel 2023 il 93% delle proposte di rientro sono state omologate dal Tribunale (con una percentuale di rigetto pari al 7%), nel 2024 hanno avuto un esito positivo il 98% delle proposte. La tipologia di procedura a cui si è fatto ricorso maggiormente nei primi nove mesi del 2024, analogamente a quanto avvenuto nel medesimo periodo del 2023, è la Liquidazione controllata. Fonte: Camera Arbitrale di Milano, dati relativi al periodo 1.01.2023 - 30.09.2023 e 1.01.2024-23.09.2024.

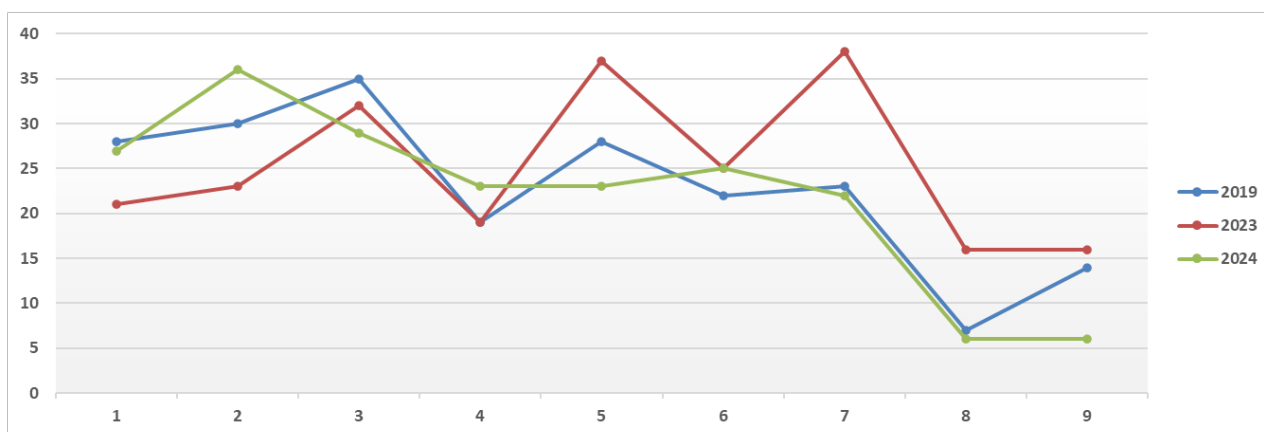
“La Camera Arbitrale di Milano – ha dichiarato **Rinaldo Sali**, Vicedirettore della Camera Arbitrale di Milano e responsabile dell’Organismo per la gestione delle crisi da sovraindebitamento – riceve le istanze di diverse aree territoriali della Lombardia e rappresenta così un osservatorio sull’andamento del fenomeno. Abbiamo registrato nei primi 9 mesi del 2024 una flessione del 13% del deposito delle istanze, che riguarda gli imprenditori più che i consumatori.

Questo calo potrebbe essere ricondotto a diversi fattori, ma è presto per parlare di una situazione economica in cui si riduce il fenomeno del sovraindebitamento.

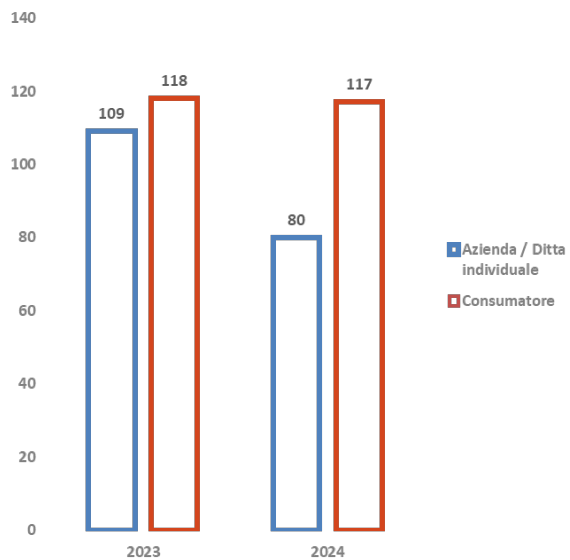
Noi offriamo servizi di aiuto alla crisi di impresa e al consumatore in difficoltà e vogliamo farli conoscere sempre meglio. L’obiettivo è, da un lato, favorire il risanamento dell’impresa e la ripartenza dell’attività per il piccolo imprenditore, dall’altro aiutare il consumatore a risollevarsi e uscire dal debito, a beneficio complessivo del tessuto sociale prima ancora che economico”.



(Grafico n. 1 – Andamento dell’utilizzo delle quattro procedure negli anni – Legenda: AC/CM = Concordato Minore; CONS =ristrutturazione dei debiti del consumatore; INC=esdebitazione dell’incapiente; LIQ= Liquidazione controllata).



(Grafico n.2 – Andamento del numero delle istanze depositate nei primi 9 mesi del 2019, in confronto con i primi 9 mesi del 2023 e 2024).



(Grafico n.3 – Confronto istanze presentate dal consumatore e dall'imprenditore tra i primi 9 mesi del 2023 vs 2024)

Web: www.camera-arbitrale.it email: camera.arbitrale@mi.camcom.it Iscriviti alla [Newsletter CAM](#) Seguici sui social media [Facebook](#) [Linkedin](#) Relazioni con i media: maria.losito@mi.camcom.it